



MUNICÍPIO DE ITIRAPUÃ
QUADRO 5 - FUNDEB

REFERÊNCIA: DEZEMBRO/2022

| RECEITAS DO FUNDEB | | | | RETENÇÕES AO FUNDEB | | | | |
|---|--------------------------------------|------------------------|---|----------------------|-------------------------------------|--------------|------------------------------|--------------|
| | PREVISÃO ATUALIZADA PARA O EXERCÍCIO | RECEBIDO ATÉ O PERÍODO | PREVISÃO ATUALIZADA PARA O EXERCÍCIO | RETIDO ATÉ O PERÍODO | | | | |
| RECEITAS DE TRANSFERÊNCIAS | 4.425.873,89 | 4.262.007,81 | 2.505.900,00 | 4.139.925,20 | | | | |
| RECEITAS DE APLICAÇÕES FINANCEIRAS | 20.000,00 | 50.593,09 | APURAÇÃO DO RESULTADO DO FUNDEB ATÉ O TRIMESTRE | | | | | |
| TOTAL | 4.445.873,89 | 4.312.600,90 | 4.262.007,81 | 4.139.925,20 | | | | |
| DIFERENÇA (RECEBIDO - RETIDO) | | | | | | | | |
| | | | GANHO | 122.082,61 | PERDA | 0,00 | | |
| APLICAÇÕES MÍNIMAS OBRIGATORIAS | | | | | | | | |
| TOTAL | 4.445.873,89 | 4.312.600,90 | | | | | | |
| MAGISTÉRIO (70% DO TOTAL) | 3.112.111,72 | 3.018.820,63 | | | | | | |
| DESPESAS TOTAIS | | | | | | | | |
| | DOTAÇÃO ATUALIZADA PARA O EXERCÍCIO | | DESPESA EMPENHADA ATÉ O TRIMESTRE | | DESPESA LIQUIDADADA ATÉ O TRIMESTRE | | DESPESA PAGA ATÉ O TRIMESTRE | |
| | VALOR | % | VALOR | % | VALOR | % | VALOR | % |
| TOTAL | 7.472.128,46 | 168,07 | 4.325.320,62 | 100,29 | 4.308.460,15 | 99,90 | 4.308.460,15 | 99,90 |
| MAGISTÉRIO | 4.958.660,62 | 111,53 | 3.796.238,31 | 88,03 | 3.796.238,31 | 88,03 | 3.796.238,31 | 88,03 |
| OUTRAS | 2.513.467,84 | 56,53 | 529.082,31 | 12,27 | 512.221,84 | 11,88 | 512.221,84 | 11,88 |
| DEDUÇÕES | | | | | | | | |
| MAGISTÉRIO | | | 0,00 | 0,00 | 0,00 | 0,00 | 0,00 | 0,00 |
| (-) Desp.c/Aposent. (3190.01.00) | | | 0,00 | 0,00 | 0,00 | 0,00 | 0,00 | 0,00 |
| (-) Desp.c/Pensões (3190.03.00) | | | 0,00 | 0,00 | 0,00 | 0,00 | 0,00 | 0,00 |
| (-) Outras Despesas com Inativos | | | 0,00 | 0,00 | 0,00 | 0,00 | 0,00 | 0,00 |
| OUTRAS | | | 0,00 | 0,00 | 0,00 | 0,00 | 0,00 | 0,00 |
| (-) Desp.c/Aposent. (3190.01.00) | | | 0,00 | 0,00 | 0,00 | 0,00 | 0,00 | 0,00 |
| (-) Desp.c/Pensões (3190.03.00) | | | 0,00 | 0,00 | 0,00 | 0,00 | 0,00 | 0,00 |
| (-) Outras Despesas com Inativos | | | 0,00 | 0,00 | 0,00 | 0,00 | 0,00 | 0,00 |
| DESPESAS LIQUIDAS | | | | | | | | |
| TOTAL | | | 4.325.320,62 | 100,29 | 4.308.460,15 | 99,90 | 4.308.460,15 | 99,90 |
| MAGISTÉRIO | | | 3.796.238,31 | 88,03 | 3.796.238,31 | 88,03 | 3.796.238,31 | 88,03 |
| OUTRAS | | | 529.082,31 | 12,27 | 512.221,84 | 11,88 | 512.221,84 | 11,88 |
| Recursos recebidos a título de Complementação da União VAAT - Aplicação em Despesas de Capital - art. 27 Lei 14.113/2020 | | | | | | | | |
| Total da Complementação da União VAAT arrecadado | | | | | 0,00 | | | |
| Percentual mínimo de aplicação - Despesa de Capital | | | | | 15% | | | |
| | DESPESA EMPENHADA | | DESPESA LIQUIDADADA | | DESPESA PAGA | | | |
| Complementação da União VAAT - Despesas de Capital | 0,00 | 0,00% | 0,00 | 0,00% | 0,00 | 0,00% | | |
| Recursos recebidos a título de Complementação da União VAAT - Aplicação em Educação Infantil - art. 28 Lei 14.113/2020 | | | | | | | | |
| Percentual mínimo de aplicação - Educação Infantil | | | | | 50% | | | |
| | DESPESA EMPENHADA | | DESPESA LIQUIDADADA | | DESPESA PAGA | | | |
| Complementação da União VAAT - Despesas de Capital | 0,00 | 0,00% | 0,00 | 0,00% | 0,00 | 0,00% | | |



MUNICÍPIO DE ITIRAPUÃ
SÃO PAULO

QUADRO 05 - FUNDEB 1º TRIMESTRE - 2022

| RECEITAS DO FUNDEB | | | RETENÇÕES AO FUNDEB | | | |
|--|--------------------------------------|--------------------------|---|------------------------|-------|------|
| | PREVISÃO ATUALIZADA PARA O EXERCÍCIO | RECEBIDO ATÉ O TRIMESTRE | PREVISÃO ATUALIZADA PARA O EXERCÍCIO | RETIDO ATÉ O TRIMESTRE | | |
| RECEITAS DE TRANSFERÊNCIAS | 3.752.144,00 | 1.137.321,79 | 2.505.900,00 | 1.084.587,58 | | |
| RECEITAS DE APLICAÇÕES FINANCEIRAS | 20.000,00 | 6.578,51 | APURAÇÃO DO RESULTADO DO FUNDEB ATÉ O TRIMESTRE | | | |
| TOTAL | 3.772.144,00 | 1.143.900,30 | TRANSFERÊNCIAS RECEBIDAS | RETENÇÕES | | |
| | | | 1.137.321,79 | 1.084.587,58 | | |
| | | | DIFERENÇA (RECEBIDO - RETIDO) | | | |
| | | | GANHO | 52.734,21 | PERDA | 0,00 |
| APLICAÇÕES MÍNIMAS OBRIGATÓRIAS | | | | | | |
| TOTAL | 3.772.144,00 | 1.143.900,30 | | | | |
| MAGISTÉRIO (70% DO TOTAL) | 2.640.500,80 | 800.730,21 | | | | |

| DESPESAS TOTAIS | | | | | | | | |
|-----------------|-------------------------------------|-------|-----------------------------------|-------|-------------------------------------|-------|------------------------------|-------|
| | DOTAÇÃO ATUALIZADA PARA O EXERCÍCIO | | DESPESA EMPENHADA ATÉ O TRIMESTRE | | DESPESA LIQUIDADADA ATÉ O TRIMESTRE | | DESPESA PAGA ATÉ O TRIMESTRE | |
| | VALOR | % | VALOR | % | VALOR | % | VALOR | % |
| TOTAL | 3.561.000,00 | 94,40 | 841.748,91 | 73,59 | 790.747,24 | 69,13 | 772.055,87 | 67,49 |
| MAGISTÉRIO | 3.046.000,00 | 80,75 | 691.465,55 | 60,45 | 691.465,55 | 60,45 | 673.737,15 | 58,90 |
| OUTRAS | 515.000,00 | 13,65 | 150.283,26 | 13,14 | 99.281,59 | 8,68 | 98.318,72 | 8,60 |

| DEDUÇÕES | | | | | | | | |
|----------------------------------|-------|------|-------|------|-------|------|-------|------|
| | VALOR | % | VALOR | % | VALOR | % | VALOR | % |
| MAGISTÉRIO | 0,00 | 0,00 | 0,00 | 0,00 | 0,00 | 0,00 | 0,00 | 0,00 |
| (-) Desp.c/Aposent. (3190.01.00) | 0,00 | 0,00 | 0,00 | 0,00 | 0,00 | 0,00 | 0,00 | 0,00 |
| (-) Desp.c/Pensões (3190.03.00) | 0,00 | 0,00 | 0,00 | 0,00 | 0,00 | 0,00 | 0,00 | 0,00 |
| (-) Outras Despesas com Inativos | 0,00 | 0,00 | 0,00 | 0,00 | 0,00 | 0,00 | 0,00 | 0,00 |
| OUTRAS | 0,00 | 0,00 | 0,00 | 0,00 | 0,00 | 0,00 | 0,00 | 0,00 |
| (-) Desp.c/Aposent. (3190.01.00) | 0,00 | 0,00 | 0,00 | 0,00 | 0,00 | 0,00 | 0,00 | 0,00 |
| (-) Desp.c/Pensões (3190.03.00) | 0,00 | 0,00 | 0,00 | 0,00 | 0,00 | 0,00 | 0,00 | 0,00 |
| (-) Outras Despesas com Inativos | 0,00 | 0,00 | 0,00 | 0,00 | 0,00 | 0,00 | 0,00 | 0,00 |

| DESPESAS LÍQUIDAS | | | | | | | | |
|-------------------|--------------|-------|------------|-------|------------|-------|------------|-------|
| | VALOR | % | VALOR | % | VALOR | % | VALOR | % |
| TOTAL | 3.561.000,00 | 94,40 | 841.748,91 | 73,59 | 790.747,24 | 69,13 | 772.055,87 | 67,49 |
| MAGISTÉRIO | 3.046.000,00 | 80,75 | 691.465,55 | 60,45 | 691.465,55 | 60,45 | 673.737,15 | 58,90 |
| OUTRAS | 515.000,00 | 13,65 | 150.283,26 | 13,14 | 99.281,59 | 8,68 | 98.318,72 | 8,60 |

Handwritten signatures and notes:
 - Top left: *official*
 - Middle left: *João*
 - Middle: *10*
 - Middle right: *Paulo*
 - Bottom right: *João Gabriel*

| Recursos recebidos a título de Complementação da União VAAT - Aplicação em Despesas de Capital - art. 27 Lei 14.113/2020 | | | | | | |
|--|-------------------|------|---------------------|------|--------------|------|
| Total da complementação da União VAAT arrecadado | | | 0,00 | | | |
| Percentual mínimo de aplicação - Despesa de Capital | | | 15% | | | |
| | DESPESA EMPENHADA | | DESPESA LIQUIDADADA | | DESPESA PAGA | |
| Complementação da União VAAT - Despesas de Capital | 0,00 | 0,00 | 0,00 | 0,00 | 0,00 | 0,00 |

| Recursos recebidos a título de Complementação da União VAAT - Aplicação em Educação Infantil - art. 28 Lei 14.113/2020 | | | | | | |
|--|-------------------|------|---------------------|------|--------------|------|
| Percentual mínimo de aplicação - Educação Infantil | | | 50% | | | |
| | DESPESA EMPENHADA | | DESPESA LIQUIDADADA | | DESPESA PAGA | |
| Complementação da União VAAT | 0,00 | 0,00 | 0,00 | 0,00 | 0,00 | 0,00 |









Selecionar Perfil: Audesp Base - Prestação de dados:

▼ OK

MENU

Posição de Dados Transmitidos >> Detalhe do Documento

Dados do Pacote

Id. do Pacote: 7538259

Usuário: ...

Descrição do Pacote:

Data de Abertura: 01/08/2022

Dados do Documento

Id. do Documento: **12031571**

Tipo de Interação: Lote

Tipo do Documento: PARECER-CONSELHO-FUNDEB

Status do Documento: Documento validado e aguardando liberação

Data do Status do Documento: 01/08/2022 18:23:20

Mes/Ano de Referência: 6/2022

Erros do Documento:

| Descrição | Classificação | Tag de Erro | Conteúdo da Tag |
|-----------|---------------|-------------|-----------------|
|-----------|---------------|-------------|-----------------|

Voltar

Cancelar



MUNICÍPIO DE ITIRAPUÃ
QUADRO 5 - FUNDEB

| REFERÊNCIA: JUNHO/2022 | | | | | | | | |
|------------------------------------|--------------------------------------|-------|-----------------------------------|-------|---|-------|------------------------------|-----------|
| RECEITAS DO FUNDEB | | | | | RETENÇÕES AO FUNDEB | | | |
| | PREVISÃO ATUALIZADA PARA O EXERCÍCIO | | RECEBIDO ATÉ O PERÍODO | | PREVISÃO ATUALIZADA PARA O EXERCÍCIO | | RETIDO ATÉ O PERÍODO | |
| RECEITAS DE TRANSFERÊNCIAS | 3.847.173,89 | | 2.174.823,25 | | 2.505.900,00 | | 2.128.073,08 | |
| RECEITAS DE APLICAÇÕES FINANCEIRAS | 20.000,00 | | 22.604,80 | | APURAÇÃO DO RESULTADO DO FUNDEB ATÉ O TRIMESTRE | | | |
| TOTAL | 3.867.173,89 | | 2.197.428,05 | | TRANSFERÊNCIAS RECEBIDAS | | RETENÇÕES | |
| | | | | | 2.174.823,25 | | 2.128.073,08 | |
| | | | | | DIFERENÇA (RECEBIDO - RETIDO) | | | |
| | | | | | GANHO | 0,00 | PERDA | 46.750,17 |
| | | | | | APLICAÇÕES MÍNIMAS OBRIGATÓRIAS | | | |
| TOTAL | 3.867.173,89 | | 2.197.428,05 | | | | | |
| MAGISTÉRIO (70% DO TOTAL) | 2.707.021,72 | | 1.538.199,64 | | | | | |
| | | | | | DESPESAS TOTAIS | | | |
| | DOTAÇÃO ATUALIZADA PARA O EXERCÍCIO | | DESPESA EMPENHADA ATÉ O TRIMESTRE | | DESPESA LIQUIDADADA ATÉ O TRIMESTRE | | DESPESA PAGA ATÉ O TRIMESTRE | |
| | VALOR | % | VALOR | % | VALOR | % | VALOR | % |
| TOTAL | 3.368.000,00 | 87,09 | 1.873.104,72 | 85,24 | 1.820.793,36 | 82,86 | 1.725.351,86 | 78,52 |
| MAGISTÉRIO | 3.046.000,00 | 78,77 | 1.598.434,43 | 72,74 | 1.598.434,43 | 72,74 | 1.534.504,02 | 69,83 |
| OUTRAS | 322.000,00 | 8,33 | 274.670,29 | 12,50 | 222.358,93 | 10,12 | 190.847,84 | 8,69 |
| | | | | | DEDUÇÕES | | | |
| | MAGISTÉRIO | | 0,00 | 0,00 | 0,00 | 0,00 | 0,00 | 0,00 |
| | (-) Desp.o/Aposent. (3190.01.00) | | 0,00 | 0,00 | 0,00 | 0,00 | 0,00 | 0,00 |
| | (-) Desp.o/Pensões (3190.03.00) | | 0,00 | 0,00 | 0,00 | 0,00 | 0,00 | 0,00 |
| | (-) Outras Despesas com Inativos | | 0,00 | 0,00 | 0,00 | 0,00 | 0,00 | 0,00 |
| | | | | | | | | |
| | OUTRAS | | 0,00 | 0,00 | 0,00 | 0,00 | 0,00 | 0,00 |
| | (-) Desp.o/Aposent. (3190.01.00) | | 0,00 | 0,00 | 0,00 | 0,00 | 0,00 | 0,00 |
| | (-) Desp.o/Pensões (3190.03.00) | | 0,00 | 0,00 | 0,00 | 0,00 | 0,00 | 0,00 |
| | (-) Outras Despesas com Inativos | | 0,00 | 0,00 | 0,00 | 0,00 | 0,00 | 0,00 |
| | | | | | | | | |
| | | | | | DESPESAS LÍQUIDAS | | | |
| TOTAL | | | 1.873.104,72 | 85,24 | 1.820.793,36 | 82,86 | 1.725.351,86 | 78,52 |
| MAGISTÉRIO | | | 1.598.434,43 | 72,74 | 1.598.434,43 | 72,74 | 1.534.504,02 | 69,83 |
| OUTRAS | | | 274.670,29 | 12,50 | 222.358,93 | 10,12 | 190.847,84 | 8,69 |

Monica Clark Magalhães
A.

[Handwritten signature]
[Handwritten signature]

Eliana Spineti S. Peixoto
Contadora
CRC 15P169123-0/9

Natalia [Handwritten]



Diário Oficial

Município de Itirapuã/SP
Gerson Luiz Alves - Prefeito

Ano 02 - Edição Nº97

Itirapuã, Sexta-Feira 29 de Julho de 2022

www.itirapuã.sp.gov.br



MUNICÍPIO DE ITIRAPUÃ QUADRO 5 - FUNDEB

| REFERÊNCIA: JUNHO/2022 | | | | | | | | | |
|------------------------------------|--------------------------------------|--------|-----------------------------------|-------|---|-------|------------------------------|-------|------|
| RECEITAS DO FUNDEB | | | | | RETENÇÕES AO FUNDEB | | | | |
| | PREVISÃO ATUALIZADA PARA O EXERCÍCIO | | RECEBIDO ATÉ O PERÍODO | | PREVISÃO ATUALIZADA PARA O EXERCÍCIO | | RETIDO ATÉ O PERÍODO | | |
| RECEITAS DE TRANSFERÊNCIAS | 3.847.173,89 | | 2.174.823,25 | | 2.505.900,00 | | 2.128.073,08 | | |
| RECEITAS DE APLICAÇÕES FINANCEIRAS | 20.000,00 | | 22.604,80 | | APURAÇÃO DO RESULTADO DO FUNDEB ATÉ O TRIMESTRE | | | | |
| TOTAL | 3.867.173,89 | | 2.197.428,05 | | TRANSFERÊNCIAS RECEBIDAS | | RETENÇÕES | | |
| | | | | | 2.174.823,25 | | 2.128.073,08 | | |
| | DIFERENÇA (RECEBIDO - RETIDO) | | | | | | | | |
| | | | GANHO | | 46.750,17 | | PERDA | | 0,00 |
| APLICAÇÕES MÍNIMAS OBRIGATORIAS | | | | | | | | | |
| TOTAL | 3.867.173,89 | | 2.197.428,05 | | | | | | |
| MAGISTÉRIO (70% DO TOTAL) | 2.707.021,72 | | 1.538.199,64 | | | | | | |
| DESPESAS TOTAIS | | | | | | | | | |
| | DOTAÇÃO ATUALIZADA PARA O EXERCÍCIO | | DESPESA EMPENHADA ATÉ O TRIMESTRE | | DESPESA LIQUIDADADA ATÉ O TRIMESTRE | | DESPESA PAGA ATÉ O TRIMESTRE | | |
| | VALOR | % | VALOR | % | VALOR | % | VALOR | % | |
| TOTAL | 5.071.529,84 | 131,14 | 1.873.104,72 | 85,24 | 1.820.793,36 | 82,86 | 1.725.351,86 | 78,52 | |
| MAGISTÉRIO | 3.366.000,00 | 87,09 | 1.598.434,43 | 72,74 | 1.598.434,43 | 72,74 | 1.534.504,02 | 69,83 | |
| OUTRAS | 1.703.529,84 | 44,05 | 274.670,29 | 12,50 | 222.358,93 | 10,12 | 190.847,84 | 8,69 | |
| DEDUÇÕES | | | | | | | | | |
| MAGISTÉRIO | | | 0,00 | 0,00 | 0,00 | 0,00 | 0,00 | 0,00 | |
| (-) Desp.o/Aposent. (3190.01.00) | | | 0,00 | 0,00 | 0,00 | 0,00 | 0,00 | 0,00 | |
| (-) Desp.o/Pensões (3190.03.00) | | | 0,00 | 0,00 | 0,00 | 0,00 | 0,00 | 0,00 | |
| (-) Outras Despesas com Inativos | | | 0,00 | 0,00 | 0,00 | 0,00 | 0,00 | 0,00 | |
| OUTRAS | | | 0,00 | 0,00 | 0,00 | 0,00 | 0,00 | 0,00 | |
| (-) Desp.o/Aposent. (3190.01.00) | | | 0,00 | 0,00 | 0,00 | 0,00 | 0,00 | 0,00 | |
| (-) Desp.o/Pensões (3190.03.00) | | | 0,00 | 0,00 | 0,00 | 0,00 | 0,00 | 0,00 | |
| (-) Outras Despesas com Inativos | | | 0,00 | 0,00 | 0,00 | 0,00 | 0,00 | 0,00 | |
| DESPESAS LÍQUIDAS | | | | | | | | | |
| TOTAL | | | 1.873.104,72 | 85,24 | 1.820.793,36 | 82,86 | 1.725.351,86 | 78,52 | |
| MAGISTÉRIO | | | 1.598.434,43 | 72,74 | 1.598.434,43 | 72,74 | 1.534.504,02 | 69,83 | |
| OUTRAS | | | 274.670,29 | 12,50 | 222.358,93 | 10,12 | 190.847,84 | 8,69 | |



MUNICÍPIO DE ITIRAPUÃ
QUADRO 5 - FUNDEB

| REFERÊNCIA 06º SEMESTRE/2022 | | | | | | | | | | |
|---------------------------------------|---------------------------------------|--------|-------------------------------------|-------|---|-------|--------------------------------|-------|--------------|--|
| RECEITAS DO FUNDEB | | | | | RETEÇÕES AO FUNDEB | | | | | |
| | PREVISÃO ATUALIZADA PARA O EXERCÍCIO | | RECEBIDO ATÉ O PERÍODO | | PREVISÃO ATUALIZADA PARA O EXERCÍCIO | | RECEBIDO ATÉ O PERÍODO | | | |
| RECEITAS DE TRANSFERÊNCIAS | 3.897.133,00 | | 3.174.242,00 | | 3.897.630,00 | | 3.096.107,33 | | | |
| RECEITAS DE APLICAÇÕES FINANCEIRAS | 2.819,33 | | 2.819,33 | | APURAÇÃO DO RESULTADO DO FUNDEB ATÉ O TRIMESTRE | | | | | |
| TOTAL | 3.899.952,33 | | 3.177.061,33 | | TRANSFERÊNCIAS RECEBIDAS | | RETEÇÕES | | | |
| | | | | | 3.178.292,98 | | 3.096.107,33 | | | |
| | | | | | DIFERENÇA (RECEBIDO - RETIÇÃO) | | | | | |
| | | | | | GAINHO | | PERDA | | 0,00 | |
| | | | | | 02.180,36 | | 14.004 | | 0,00 | |
| APLICAÇÕES MÍNIMAS OBRIGATORIAS | | | | | | | | | | |
| TOTAL | 3.897.433,00 | | 3.217.158,40 | | | | | | | |
| MAQUISTÉRIO (10% DO TOTAL) | 3.897.433,00 | | 3.217.158,40 | | | | | | | |
| DESPESAS TOTAIS | | | | | | | | | | |
| | DESCRIÇÃO ATUALIZADA PARA O EXERCÍCIO | | DESPESA LIQUIDADADA ATÉ O TRIMESTRE | | DESPESA LIQUIDADADA ATÉ O TRIMESTRE | | DESPESA PAGADA ATÉ O TRIMESTRE | | | |
| | VALOR | % | VALOR | % | VALOR | % | VALOR | % | | |
| TOTAL | 8.828.120,84 | 142,71 | 2.828.309,67 | 30,99 | 2.896.826,43 | 30,01 | 2.822.332,81 | 31,73 | | |
| MAQUISTÉRIO | 3.495.506,73 | 39,59 | 2.458.439,34 | 27,73 | 2.553.476,34 | 27,97 | 2.485.631,78 | 27,26 | | |
| OUTRAS | 2.953.529,84 | 33,36 | 1.771.790,80 | 19,76 | 242.350,09 | 2,64 | 336.701,03 | 3,47 | | |
| DETALHAMENTO | | | | | | | | | | |
| MAQUISTÉRIO | | | | | | | | | | |
| | | | 0,00 | 0,00 | 0,00 | 0,00 | 0,00 | 0,00 | 0,00 | |
| (*) Despesa com Aposent. (3190.01.00) | | | 0,00 | 0,00 | 0,00 | 0,00 | 0,00 | 0,00 | 0,00 | |
| (*) Despesa com Pensões (3190.03.00) | | | 0,00 | 0,00 | 0,00 | 0,00 | 0,00 | 0,00 | 0,00 | |
| (*) Outras Despesas com Pessoal | | | 0,00 | 0,00 | 0,00 | 0,00 | 0,00 | 0,00 | 0,00 | |
| OUTRAS | | | | | | | | | | |
| | | | 0,00 | 0,00 | 0,00 | 0,00 | 0,00 | 0,00 | 0,00 | |
| (*) Despesa com Aposent. (3190.01.00) | | | 0,00 | 0,00 | 0,00 | 0,00 | 0,00 | 0,00 | 0,00 | |
| (*) Despesa com Pensões (3190.03.00) | | | 0,00 | 0,00 | 0,00 | 0,00 | 0,00 | 0,00 | 0,00 | |
| (*) Outras Despesas com Pessoal | | | 0,00 | 0,00 | 0,00 | 0,00 | 0,00 | 0,00 | 0,00 | |
| DESPESAS MÍNIMAS | | | | | | | | | | |
| TOTAL | 2.941.902,80 | | 80,03 | | 2.896.826,43 | | 80,01 | | 2.822.332,81 | |
| MAQUISTÉRIO | 2.941.902,80 | | 80,03 | | 2.553.476,34 | | 79,23 | | 2.485.631,78 | |
| OUTRAS | 0,00 | | 0,00 | | 343.350,09 | | 10,04 | | 336.701,03 | |

Handwritten signature

Handwritten signature
Mônica Aparecida Costa

Handwritten signature



Diário Oficial

Município de Itirapuã/SP
Gerson Luiz Alves - Prefeito

Ano 02 - Edição Nº141

Itirapuã, Quarta-Feira 26 de Outubro de 2022

www.itirapuã.sp.gov.br

CONTAS PÚBLICAS

Pg. 01 - 02

LICITAÇÃO

Pg. 03



MUNICÍPIO DE ITIRAPUÃ QUADRO 5 - FUNDEB

| REFERÊNCIA: SETEMBRO/2022 | | | | | | | | |
|------------------------------------|--------------------------------------|---------------|-----------------------------------|---------------------------------|---|--------------|------------------------------|--------------|
| RECEITAS DO FUNDEB | | | | RETENÇÕES AO FUNDEB | | | | |
| | PREVISÃO ATUALIZADA PARA O EXERCÍCIO | | RECEBIDO ATÉ O PERÍODO | | PREVISÃO ATUALIZADA PARA O EXERCÍCIO | | RECEBIDO ATÉ O PERÍODO | |
| RECEITAS DE TRANSFERÊNCIAS | 3.867.173,89 | | 3.178.392,98 | | 3.505.900,00 | | 3.086.107,32 | |
| RECEITAS DE APLICAÇÕES FINANCEIRAS | 20.000,00 | | 38.912,64 | | APURAÇÃO DO RESULTADO DO FUNDEB ATÉ O TRIMESTRE | | | |
| TOTAL | 3.887.173,89 | | 3.217.305,62 | | TRANSFERÊNCIAS RECEBIDAS | | RETENÇÕES | |
| | | | | | 3.178.392,98 | | 3.086.107,32 | |
| | | | | DIFERENÇA (RECEBIDO - RETENÇÃO) | | | | |
| | | | | GANHO | | | | |
| | | | | R\$ 138,64 | | | | |
| | | | | PERDA | | | | |
| | | | | R\$ 0,00 | | | | |
| APLICAÇÕES MÍNIMAS OBRIGATORIAS | | | | | | | | |
| TOTAL | 3.867.173,89 | | 3.217.305,62 | | | | | |
| MAJESTÉRIO (70% DO TOTAL) | 2.707.021,72 | | 2.251.973,93 | | | | | |
| DESPESAS TOTAIS | | | | | | | | |
| | DOTAÇÃO ATUALIZADA PARA O EXERCÍCIO | | DESPESA EMPENHADA ATÉ O TRIMESTRE | | DESPESA LIQUIDADADA ATÉ O TRIMESTRE | | DESPESA PAGA ATÉ O TRIMESTRE | |
| | VALOR | % | VALOR | % | VALOR | % | VALOR | % |
| TOTAL | 5.559.179,84 | 143,75 | 2.924.209,67 | 50,93 | 2.895.825,43 | 90,01 | 2.822.332,81 | 87,73 |
| MAJESTÉRIO | 2.995.600,00 | 53,91 | 2.953.470,34 | 79,27 | 2.953.470,34 | 79,27 | 2.495.632,78 | 77,26 |
| OUTRAS | 2.563.579,84 | 45,84 | 271.739,33 | 11,54 | 242.355,09 | 10,54 | 326.700,03 | 10,47 |
| DEDUÇÕES | | | | | | | | |
| MAJESTÉRIO | | | 0,00 | 0,00 | 0,00 | 0,00 | 0,00 | 0,00 |
| (-) Desp. orçament. (3190.01.00) | | | 0,00 | 0,00 | 0,00 | 0,00 | 0,00 | 0,00 |
| (-) Desp. orçament. (3190.03.00) | | | 0,00 | 0,00 | 0,00 | 0,00 | 0,00 | 0,00 |
| (-) Outras Despesas com inativos | | | 0,00 | 0,00 | 0,00 | 0,00 | 0,00 | 0,00 |
| OUTRAS | | | 0,00 | 0,00 | 0,00 | 0,00 | 0,00 | 0,00 |
| (-) Desp. orçament. (3190.01.00) | | | 0,00 | 0,00 | 0,00 | 0,00 | 0,00 | 0,00 |
| (-) Desp. orçament. (3190.03.00) | | | 0,00 | 0,00 | 0,00 | 0,00 | 0,00 | 0,00 |
| (-) Outras Despesas com inativos | | | 0,00 | 0,00 | 0,00 | 0,00 | 0,00 | 0,00 |
| DESPESAS LÍQUIDAS | | | | | | | | |
| TOTAL | 2.924.209,67 | | 50,93 | | 2.895.825,43 | | 90,01 | |
| MAJESTÉRIO | 2.953.470,34 | | 79,27 | | 2.953.470,34 | | 79,27 | |
| OUTRAS | 271.739,33 | | 11,54 | | 242.355,09 | | 10,54 | |

Gerson Luiz Alves
Prefeito Municipal

Rodrigo dos Reis S. Souza
Secretaria Municipal de Finanças
RG: 28.770.496/8

Edvaldo Takashi Matsumoto
Controlador
CRC 05160123-0/3



MUNICÍPIO DE ITIRAPUÃ
QUADRO 5 - FUNDEB

REFERÊNCIA: SETEMBRO/2022

| RECEITAS DO FUNDEB | | | | RETENÇÕES AO FUNDEB | | | | |
|------------------------------------|--------------------------------------|--------|-----------------------------------|-------------------------------|---|-----------|------------------------------|-------|
| | PREVISÃO ATUALIZADA PARA O EXERCÍCIO | | RECEBIDO ATÉ O PERÍODO | | PREVISÃO ATUALIZADA PARA O EXERCÍCIO | | RETIDO ATÉ O PERÍODO | |
| RECEITAS DE TRANSFERÊNCIAS | 3.847.173,89 | | 3.178.292,98 | | 2.505.900,00 | | 3.086.107,32 | |
| RECEITAS DE APLICAÇÕES FINANCEIRAS | 20.000,00 | | 38.812,64 | | APURAÇÃO DO RESULTADO DO FUNDEB ATÉ O TRIMESTRE | | | |
| TOTAL | 3.867.173,89 | | 3.217.105,62 | | 3.178.292,98 | | 3.086.107,32 | |
| | | | | DIFERENÇA (RECEBIDO - RETIDO) | | | | |
| | | | | GANHO | | 92.185,66 | PERDA | |
| | | | | | | | | 0,00 |
| APLICAÇÕES MÍNIMAS OBRIGATÓRIAS | | | | | | | | |
| TOTAL | 3.867.173,89 | | 3.217.105,62 | | | | | |
| MAGISTÉRIO (70% DO TOTAL) | 2.707.021,72 | | 2.251.973,93 | | | | | |
| DESPESAS TOTAIS | | | | | | | | |
| | DOTAÇÃO ATUALIZADA PARA O EXERCÍCIO | | DESPEZA EMPENHADA ATÉ O TRIMESTRE | | DESPEZA LIQUIDADADA ATÉ O TRIMESTRE | | DESPEZA PAGA ATÉ O TRIMESTRE | |
| | VALOR | % | VALOR | % | VALOR | % | VALOR | % |
| TOTAL | 5.559.129,84 | 143,75 | 2.925.209,67 | 90,93 | 2.895.825,43 | 90,01 | 2.822.332,81 | 87,73 |
| MAGISTÉRIO | 3.495.600,00 | 90,39 | 2.553.470,34 | 79,37 | 2.553.470,34 | 79,37 | 2.485.632,78 | 77,26 |
| OUTRAS | 2.063.529,84 | 53,36 | 371.739,33 | 11,56 | 342.355,09 | 10,64 | 336.700,03 | 10,47 |
| DEDUÇÕES | | | | | | | | |
| MAGISTÉRIO | | | 0,00 | 0,00 | 0,00 | 0,00 | 0,00 | 0,00 |
| (-) Desp.c/Aposent. (3190.01.00) | | | 0,00 | 0,00 | 0,00 | 0,00 | 0,00 | 0,00 |
| (-) Desp.c/Pensões (3190.03.00) | | | 0,00 | 0,00 | 0,00 | 0,00 | 0,00 | 0,00 |
| (-) Outras Despesas com Inativos | | | 0,00 | 0,00 | 0,00 | 0,00 | 0,00 | 0,00 |
| OUTRAS | | | 0,00 | 0,00 | 0,00 | 0,00 | 0,00 | 0,00 |
| (-) Desp.c/Aposent. (3190.01.00) | | | 0,00 | 0,00 | 0,00 | 0,00 | 0,00 | 0,00 |
| (-) Desp.c/Pensões (3190.03.00) | | | 0,00 | 0,00 | 0,00 | 0,00 | 0,00 | 0,00 |
| (-) Outras Despesas com Inativos | | | 0,00 | 0,00 | 0,00 | 0,00 | 0,00 | 0,00 |
| DESPESAS LÍQUIDAS | | | | | | | | |
| TOTAL | | | 2.925.209,67 | 90,93 | 2.895.825,43 | 90,01 | 2.822.332,81 | 87,73 |
| MAGISTÉRIO | | | 2.553.470,34 | 79,37 | 2.553.470,34 | 79,37 | 2.485.632,78 | 77,26 |
| OUTRAS | | | 371.739,33 | 11,56 | 342.355,09 | 10,64 | 336.700,03 | 10,47 |

Gerson Luiz Alves
Prefeito Municipal

Rodrigo dos Reis S. Souza
Secretaria M. de Finanças
RG: 28.770.496-8

Eliana Sornelli S. Peixoto
Contadora
CRC 132160123-0/9



Diário Oficial

Município de Itirapuã/SP
Gerson Luiz Alves - Prefeito

Ano 03 - Edição Nº011 Itirapuã, Terça-Feira 31 de Janeiro de 2023

www.itirapuã.sp.gov.br



MUNICÍPIO DE ITIRAPUÃ QUADRO 5 - FUNDEB

| REFERÊNCIA: DEZEMBRO/2022 | | | | | | | | | |
|--------------------------------------|--------------------------------------|---------------|-----------------------------------|---------------|---|--------------|-------------------------------|--------------|------|
| RECEITAS DO FUNDEB | | | | | RETENÇÕES AO FUNDEB | | | | |
| | PREVISÃO ATUALIZADA PARA O EXERCÍCIO | | RECEBIDO ATÉ O PERÍODO | | PREVISÃO ATUALIZADA PARA O EXERCÍCIO | | RECEBIDO ATÉ O PERÍODO | | |
| RECEITAS DE TRANSFERÊNCIAS | 4.428.873,89 | | 4.262.007,81 | | 2.905.900,00 | | 4.139.925,20 | | |
| RECEITAS DE APLICAÇÕES FINANCEIRAS | 20.000,00 | | 50.593,09 | | APURAÇÃO DO RESULTADO DO FUNDEB ATÉ O TRIMESTRE | | | | |
| TOTAL | 4.448.873,89 | | 4.312.600,90 | | TRANSFERÊNCIAS RECEBIDAS | | RETENÇÕES | | |
| | | | | | 4.262.007,81 | | 4.139.925,20 | | |
| | | | | | DIFERENÇA (RECEBIDO - RETIDO) | | | | |
| | | | | | GANHO | | PERDA | | |
| | | | | | 122.882,61 | | 0,00 | | |
| APLICAÇÕES MÍNIMAS OBRIGATORIAS | | | | | | | | | |
| TOTAL | 4.448.873,89 | | 4.312.600,90 | | | | | | |
| MAGISTÉRIO (78% DO TOTAL) | 3.112.111,73 | | 3.018.829,63 | | | | | | |
| DESPESAS TOTAIS | | | | | | | | | |
| | DOTAÇÃO ATUALIZADA PARA O EXERCÍCIO | | DESPESA EMPENHADA ATÉ O TRIMESTRE | | DESPESA LIQUIDADADA ATÉ O TRIMESTRE | | DESPESA PAGUA ATÉ O TRIMESTRE | | |
| | VALOR | % | VALOR | % | VALOR | % | VALOR | % | |
| TOTAL | 7.472.128,46 | 100,00 | 4.325.320,62 | 100,00 | 4.308.460,15 | 99,90 | 4.308.460,15 | 99,90 | |
| MAGISTÉRIO | 4.998.600,82 | 111,55 | 3.796.238,31 | 89,00 | 3.796.238,31 | 88,03 | 3.796.238,31 | 88,03 | |
| OUTRAS | 2.913.467,84 | 58,93 | 529.082,31 | 12,27 | 512.221,84 | 11,88 | 512.221,84 | 11,88 | |
| DEDUÇÕES | | | | | | | | | |
| MAGISTÉRIO | | | | | | | | | |
| (-) Desp. c/ Ajustam. (3190.01.00) | 0,00 | | 0,00 | | 0,00 | | 0,00 | | 0,00 |
| (-) Desp. c/ Pensões (3190.03.00) | 0,00 | | 0,00 | | 0,00 | | 0,00 | | 0,00 |
| (-) Outras Despesas com Inativos | 0,00 | | 0,00 | | 0,00 | | 0,00 | | 0,00 |
| OUTRAS | | | | | | | | | |
| (-) Desp. c/ Ajustam. (3190.01.00) | 0,00 | | 0,00 | | 0,00 | | 0,00 | | 0,00 |
| (-) Desp. c/ Pensões (3190.03.00) | 0,00 | | 0,00 | | 0,00 | | 0,00 | | 0,00 |
| (-) Outras Despesas com Inativos | 0,00 | | 0,00 | | 0,00 | | 0,00 | | 0,00 |
| DESPESAS LIQUIDAS | | | | | | | | | |
| TOTAL | 4.325.320,62 | | 100,00 | | 4.308.460,15 | | 99,90 | | |
| MAGISTÉRIO | 3.796.238,31 | | 88,03 | | 3.796.238,31 | | 88,03 | | |
| OUTRAS | 529.082,31 | | 12,27 | | 512.221,84 | | 11,88 | | |

Rodrigo dos Reis S. Souza
Secretaria M. de Finanças
RG: 28.770.496-8

Gerson Luiz Alves
Prefeito Municipal

Aquino S. Peixoto
Secretário
RG: 12.123.078



MUNICÍPIO DE ITIRAPUÃ
QUADRO 5 - FUNDEB

REFERÊNCIA: DEZEMBRO/2022

| RECEITAS DO FUNDEB | | | | RETENÇÕES AO FUNDEB | | | | |
|------------------------------------|--------------------------------------|------------------------|---|--------------------------------------|-------------------------------------|--------------|------------------------------|-------|
| | PREVISÃO ATUALIZADA PARA O EXERCÍCIO | RECEBIDO ATÉ O PERÍODO | | PREVISÃO ATUALIZADA PARA O EXERCÍCIO | RETIDO ATÉ O PERÍODO | | | |
| RECEITAS DE TRANSFERÊNCIAS | 4.425.873,89 | 4.262.007,81 | | -2.505.900,00 | -4.139.925,20 | | | |
| RECEITAS DE APLICAÇÕES FINANCEIRAS | 20.000,00 | 50.593,09 | APURAÇÃO DO RESULTADO DO FUNDEB ATÉ O TRIMESTRE | | | | | |
| TOTAL | 4.445.873,89 | 4.312.600,90 | TRANSFERÊNCIAS RECEBIDAS | 4.262.007,81 | RETENÇÕES | 4.139.925,20 | | |
| | | | | DIFERENÇA (RECEBIDO - RETIDO) | | | | |
| | | | | GANHO | 122.082,61 | PERDA | 0,00 | |
| APLICAÇÕES MÍNIMAS OBRIGATORIAS | | | | | | | | |
| TOTAL | 4.445.873,89 | 4.312.600,90 | | | | | | |
| MAGISTÉRIO (70% DO TOTAL) | 3.112.111,72 | 3.018.820,63 | | | | | | |
| DESPESAS TOTAIS | | | | | | | | |
| | DOTAÇÃO ATUALIZADA PARA O EXERCÍCIO | | DESPESA EMPENHADA ATÉ O TRIMESTRE | | DESPESA LIQUIDADADA ATÉ O TRIMESTRE | | DESPESA PAGA ATÉ O TRIMESTRE | |
| | VALOR | % | VALOR | % | VALOR | % | VALOR | % |
| TOTAL | 7.472.128,46 | 168,07 | 4.325.320,62 | 100,29 | 4.308.460,15 | 99,90 | 4.308.460,15 | 99,90 |
| MAGISTÉRIO | 4.958.660,62 | 111,53 | 3.796.238,31 | 88,03 | 3.796.238,31 | 88,03 | 3.796.238,31 | 88,03 |
| OUTRAS | 2.513.467,84 | 56,53 | 529.082,31 | 12,27 | 512.221,84 | 11,88 | 512.221,84 | 11,88 |
| DEDUÇÕES | | | | | | | | |
| MAGISTÉRIO | | | 0,00 | 0,00 | 0,00 | 0,00 | 0,00 | 0,00 |
| (-) Desp.c/Aposent. (3190.01.00) | | | 0,00 | 0,00 | 0,00 | 0,00 | 0,00 | 0,00 |
| (-) Desp.c/Pensões (3190.03.00) | | | 0,00 | 0,00 | 0,00 | 0,00 | 0,00 | 0,00 |
| (-) Outras Despesas com Inativos | | | 0,00 | 0,00 | 0,00 | 0,00 | 0,00 | 0,00 |
| OUTRAS | | | 0,00 | 0,00 | 0,00 | 0,00 | 0,00 | 0,00 |
| (-) Desp.c/Aposent. (3190.01.00) | | | 0,00 | 0,00 | 0,00 | 0,00 | 0,00 | 0,00 |
| (-) Desp.c/Pensões (3190.03.00) | | | 0,00 | 0,00 | 0,00 | 0,00 | 0,00 | 0,00 |
| (-) Outras Despesas com Inativos | | | 0,00 | 0,00 | 0,00 | 0,00 | 0,00 | 0,00 |
| DESPESAS LÍQUIDAS | | | | | | | | |
| TOTAL | | | 4.325.320,62 | 100,29 | 4.308.460,15 | 99,90 | 4.308.460,15 | 99,90 |
| MAGISTÉRIO | | | 3.796.238,31 | 88,03 | 3.796.238,31 | 88,03 | 3.796.238,31 | 88,03 |
| OUTRAS | | | 529.082,31 | 12,27 | 512.221,84 | 11,88 | 512.221,84 | 11,88 |

Rodrigo dos Reis S. Souza
Secretaria M. de Finanças
RG: 28.770.496-8


Gerson Luiz Alves
Prefeito Municipal


Eliana Spinelli S. Peixoto
Contadora
CRC SP 160123-0/9


ATA DE REUNIÃO DO CONSELHO DE ACOMPANHAMENTO E CONTROLE SOCIAL DO FUNDO DE MANUTENÇÃO E DESENVOLVIMENTO DA EDUCAÇÃO BÁSICA E VALORIZAÇÃO DOS PROFESSORES DA EDUCAÇÃO-CACS-FUNDEB ITIRAPUÃ-SP


Aos trinta e um dias do mês de dezembro de dois mil e vinte e dois com início às oito horas na Sala de Reuniões da Prefeitura Municipal de Itirapuã, situado à Rua Dozito Malvar Ribas nº 4479, realizou-se a reunião em epígrafe, conforme convocação prévia. A reunião foi conduzida pela Presidente Neusa Aparecida Chimikoviaki do Nascimento, que inicialmente agradeceu a presença de todos e esclareceu a importância da participação nas decisões profícuas a favor da Rede Municipal de Ensino, como também a fiscalização dos recursos aplicados na área da Educação provenientes do FUNDEB. Concedeu-se a palavra à senhora contadora Eliana Spinell dos Santos Peixoto, a qual explanou acerca da aplicação dos recursos na área da Educação, relativo aos meses de outubro, novembro e dezembro disponibilizando ao Conselho toda a documentação contábil atinente (empenhos, comprovantes de pagamentos e extrato bancário). Não havendo dúvidas existentes, foram deliberadas pelo Conselho exarar Parecer à Prestação de Contas do 4º Trimestre do ano de 2022.


Nada mais havendo a ser tratado, a reunião foi encerrada agradecendo a todos pelo empenho de suas atividades através da fiscalização. Sendo assim, foi lavrada a presente Ata e assinada por todos os conselheiros presentes.






















MUNICÍPIO DE ITIRAPUÃ
QUADRO 5 - FUNDEB

REFERÊNCIA: DEZEMBRO/2022

| RECEITAS DO FUNDEB | | | RETENÇÕES AO FUNDEB | | | |
|------------------------------------|--------------------------------------|------------------------|---|----------------------|--------------|------|
| | PREVISÃO ATUALIZADA PARA O EXERCÍCIO | RECEBIDO ATÉ O PERÍODO | PREVISÃO ATUALIZADA PARA O EXERCÍCIO | RETIDO ATÉ O PERÍODO | | |
| RECEITAS DE TRANSFERÊNCIAS | 4.425.873,89 | 4.262.007,81 | 2.505.900,00 | 4.139.925,20 | | |
| RECEITAS DE APLICAÇÕES FINANCEIRAS | 20.000,00 | 50.593,09 | APURAÇÃO DO RESULTADO DO FUNDEB ATÉ O TRIMESTRE | | | |
| TOTAL | 4.445.873,89 | 4.312.600,90 | 4.262.007,81 | 4.139.925,20 | | |
| | | | TRANSFERÊNCIAS RECEBIDAS | | RETENÇÕES | |
| | | | 4.262.007,81 | | 4.139.925,20 | |
| | | | DIFERENÇA (RECEBIDO - RETIDO) | | | |
| | | | GANHO | 122.082,61 | PERDA | 0,00 |
| | | | APLICAÇÕES MÍNIMAS OBRIGATORIAS | | | |
| TOTAL | 4.445.873,89 | 4.312.600,90 | | | | |
| MAGISTÉRIO (70% DO TOTAL) | 3.112.111,72 | 3.018.820,63 | | | | |

DESPESAS TOTAIS

| | DOTAÇÃO ATUALIZADA PARA O EXERCÍCIO | | DESPESA EMPENHADA ATÉ O TRIMESTRE | | DESPESA LIQUIDADADA ATÉ O TRIMESTRE | | DESPESA PAGA ATÉ O TRIMESTRE | |
|------------|-------------------------------------|--------|-----------------------------------|--------|-------------------------------------|-------|------------------------------|-------|
| | VALOR | % | VALOR | % | VALOR | % | VALOR | % |
| TOTAL | 7.472.128,46 | 168,07 | 4.325.320,62 | 100,29 | 4.308.460,15 | 99,90 | 4.308.460,15 | 99,90 |
| MAGISTÉRIO | 4.958.660,62 | 111,53 | 3.796.238,31 | 88,03 | 3.796.238,31 | 88,03 | 3.796.238,31 | 88,03 |
| OUTRAS | 2.513.467,84 | 56,53 | 529.082,31 | 12,27 | 512.221,84 | 11,88 | 512.221,84 | 11,88 |

DEDUÇÕES

| MAGISTÉRIO | | | | | | | |
|----------------------------------|------|------|------|------|------|------|------|
| (-) Desp.c/Aposent. (3190.01.00) | 0,00 | 0,00 | 0,00 | 0,00 | 0,00 | 0,00 | 0,00 |
| (-) Desp.c/Pensões (3190.03.00) | 0,00 | 0,00 | 0,00 | 0,00 | 0,00 | 0,00 | 0,00 |
| (-) Outras Despesas com Inativos | 0,00 | 0,00 | 0,00 | 0,00 | 0,00 | 0,00 | 0,00 |
| OUTRAS | | | | | | | |
| (-) Desp.c/Aposent. (3190.01.00) | 0,00 | 0,00 | 0,00 | 0,00 | 0,00 | 0,00 | 0,00 |
| (-) Desp.c/Pensões (3190.03.00) | 0,00 | 0,00 | 0,00 | 0,00 | 0,00 | 0,00 | 0,00 |
| (-) Outras Despesas com Inativos | 0,00 | 0,00 | 0,00 | 0,00 | 0,00 | 0,00 | 0,00 |

DESPESAS LÍQUIDAS

| | | | | | | |
|------------|--------------|--------|--------------|-------|--------------|-------|
| TOTAL | 4.325.320,62 | 100,29 | 4.308.460,15 | 99,90 | 4.308.460,15 | 99,90 |
| MAGISTÉRIO | 3.796.238,31 | 88,03 | 3.796.238,31 | 88,03 | 3.796.238,31 | 88,03 |
| OUTRAS | 529.082,31 | 12,27 | 512.221,84 | 11,88 | 512.221,84 | 11,88 |

Recursos recebidos a título de Complementação da União VAAT - Aplicação em Despesas de Capital - art. 27 Lei 14.113/2020

| | |
|---|--|
| Total da Complementação da União VAAT arrecadado | 0,00 |
| Percentual mínimo de aplicação - Despesa de Capital | 15% |
| | DESPESA EMPENHADA DESPESA LIQUIDADADA DESPESA PAGA |
| Complementação da União VAAT - Despesas de Capital | 0,00 0,00% 0,00 0,00% 0,00 0,00% |

Recursos recebidos a título de Complementação da União VAAT - Aplicação em Educação Infantil - art. 28 Lei 14.113/2020

| | |
|--|--|
| Percentual mínimo de aplicação - Educação Infantil | 50% |
| | DESPESA EMPENHADA DESPESA LIQUIDADADA DESPESA PAGA |
| Complementação da União VAAT - Despesas de Capital | 0,00 0,00% 0,00 0,00% 0,00 0,00% |